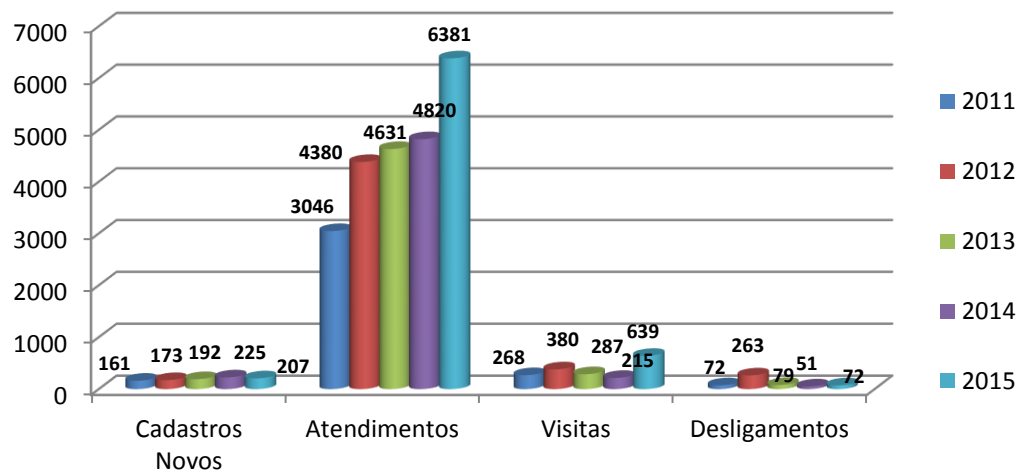




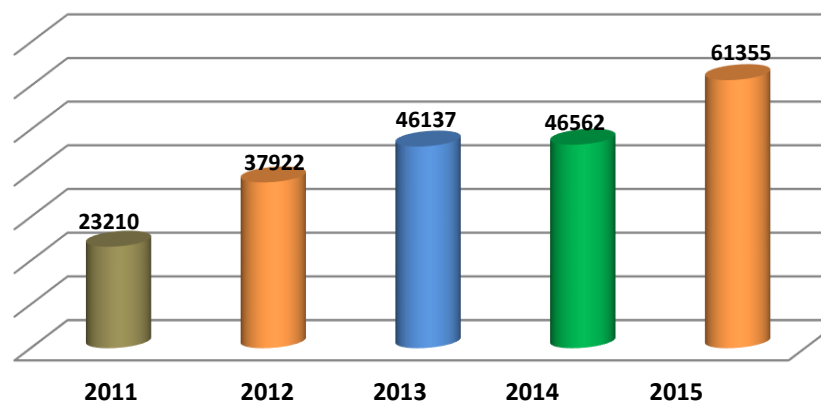
## COMPARATIVO DE 2011 / 2012 / 2013 /2014/2015

ATIVIDADES ASSISTENCIAL	2011	2012	2013	2014	2015
Cadastros Novos	161	173	192	225	207
Atendimentos	3046	4380	4631	4820	6381
Visitas	268	380	287	215	639
Desligamentos	72	263	79	51	72
Auxílios repassados	23210	37922	46137	46562	61355



Em 2015 houve uma pequena queda nos Casos novos, mas um aumento significativo nos atendimento e atividades do NAA, como as visitas que aumentaram com a implantação das Visitas Hospitalares que são feitas semanalmente pelas Assistentes Sociais e os auxílios repassados para as famílias.

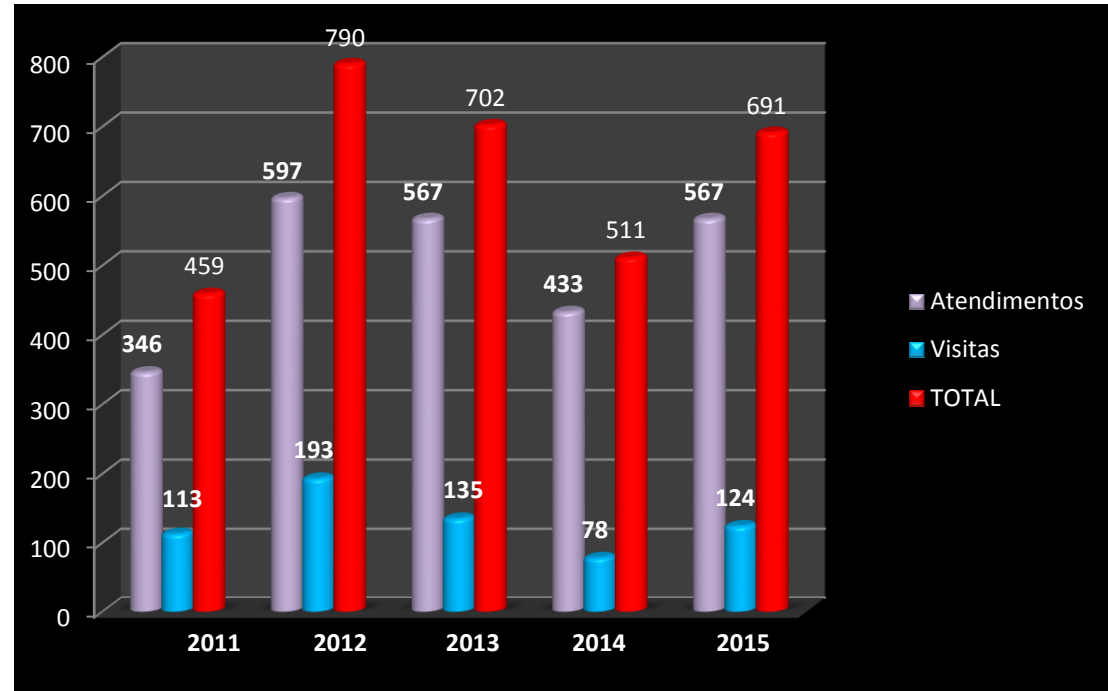
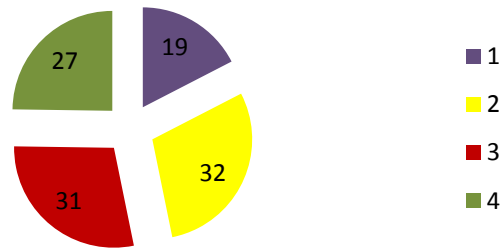
### Auxílios repassados



## PROGRAMA WILLIAM

ATIVIDADES	2011	2012	2013	2014	2015
Atendimentos	346	597	567	433	567
Visitas	113	193	135	78	124
<b>TOTAL</b>	<b>459</b>	<b>790</b>	<b>702</b>	<b>511</b>	<b>691</b>
Nº ASSISTIDOS ATENDIDOS	19	32	31	27	38

### Nº ASSISTIDOS ATENDIDOS



O aumento do número de assistidos do PW refletiu no aumento do números de atendimentos e visitas no atendimento a assistidos e familiares sob os cuidados da equipe.